

"Import and export the best global brands
for your company or business"



"Importamos e exportamos as melhores marcas
mundiais para sua empresa ou negócio"

PRODUTOS ILUMINAÇÃO COM ENERGIA SOLAR

Luminária Solar Integrada - **LINHA ATLAS - INTELIGENTE**



Potências 20W à 100W



Energia Solar Renovável! Sustentabilidade!

Fácil Instalação! Tecnologia LED!

“Import and export the best global brands
for your company or business”



“Importamos e exportamos as melhores marcas
mundiais para sua empresa ou negócio”

PRODUTOS ILUMINAÇÃO COM ENERGIA SOLAR

Fácil reposição

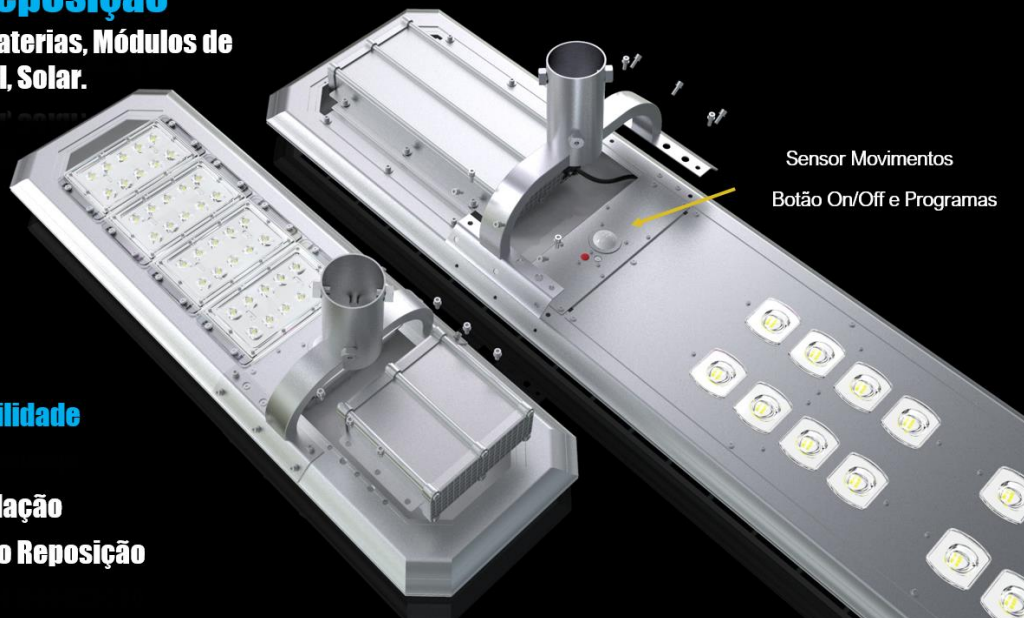
Pack de Baterias, Módulos de
LED, painel, Solar.

www.ripkaimports.com.br

Alta Durabilidade


Fácil Instalação

Baixo Custo Reposição



Sensor Movimentos
Botão On/Off e Programas

LEDs de Alta Eficiência
Lentes especiais



“Import and export the best global brands
for your company or business”



“Importamos e exportamos as melhores marcas
mundiais para sua empresa ou negócio”

- Não requer energia elétrica
- Recarregável com energia solar.
- **3 Diferentes programas de uso.**
- LED de alto rendimento – Branco Frio-6.500K
- Bateria interna Li-ion – Substituível.
- ALS – Sistema de Iluminação Adaptativa.
- VFT- Tecnologia de Frequência Variável.
- TCS – Sistema de Controle de Temperatura de carga de baterias – 1500 ciclos
- Fácil Instalação em postes metálicos. Encaixe Diâmetro 60mm
- Carga completa 11 horas no Sol - **Suporta até 5 dias com nuvens no modo Econômico M1 – Se Adapta Automaticamente.** (* modos M2 e M3 ideal para regiões ensolaradas)
- A prova de água - Grau proteção IP65 - Material Alumínio + PC – Ângulo de iluminação 120 Graus – Lentes policarbonato.
- Temp. de Trabalho -20C a +60C – Temp. Carregamento 0C +45C



Lentes Especiais



Sensor de Movimentos
Chave On/Off - Programas



Bateria Substituível



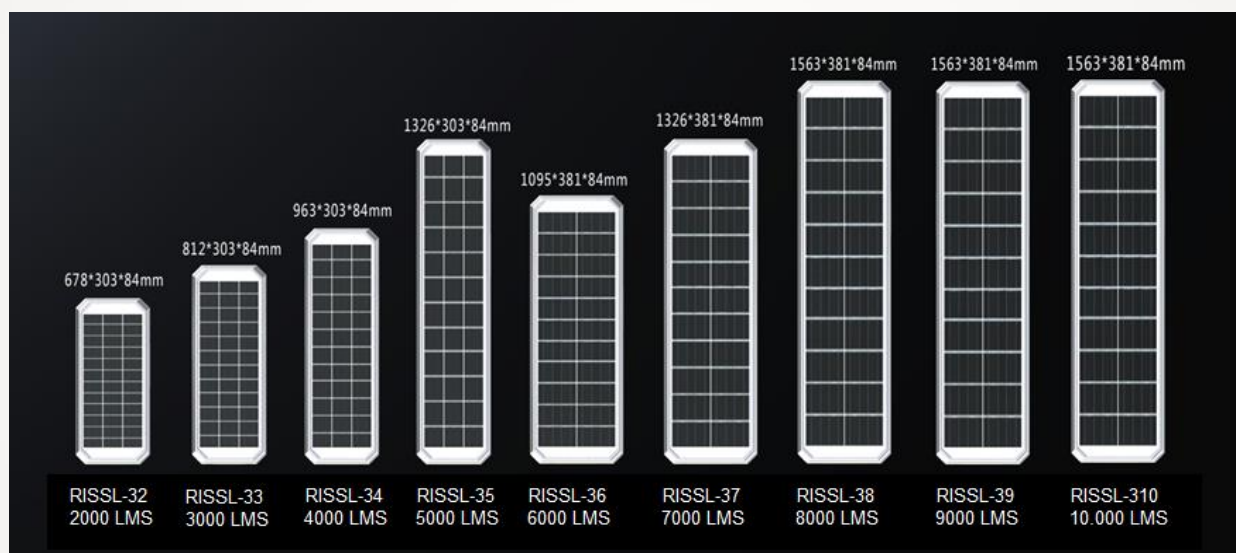
As informações acima são orientativas para a escolha inicial dos produtos e devem ser confirmadas nos respectivos manuais do usuário que acompanham cada produto.

"Import and export the best global brands
for your company or business"



"Importamos e exportamos as melhores marcas
mundiais para sua empresa ou negócio"

PRODUTOS ILUMINAÇÃO COM ENERGIA SOLAR



Luminária Solar Integrada de led's -Linha Atlas - Sensor de Movimentos							
Modelo	Fluxo Luminoso	Equivalência LED	Quant. Leds	Painel Fotovoltaico	Dimensões	Peso	Sugestão Altura
RISSL-32	2.000 lm	20W	2 x 10	18 W	678 x 303 x 84mm	7,0 kg	3-4m
RISSL-33	3.000 lm	30W	3 x 10	21 W	812 x 303 x 84mm	10 kg	3-4m
RISSL-34	4.000 lm	40W	4 x 10	30 W	963 x 303 x 84mm	11 kg	4-5m
RISSL-35	5.000 lm	50W	5 x 10	43 W	1326 x 303 x 84mm	18 kg	4-5m
RISSL-36	6.000 lm	60W	8 Modulos	48 W	1095 x 381 x 84mm	18 kg	4-5m
RISSL-37	7.000 lm	70W	8 Modulos	57 W	1326 x 381 x 84mm	20 kg	5-6m
RISSL-38	8.000 lm	80W	16 Modulos	72 W	1563 x 381 x 84mm	20 kg	5-6m
RISSL-39	9.000 lm	90W	16 Modulos	72 W	1563 x 381 x 84mm	21 kg	6-7m
RISSL-310	10.000 lm	100W	16 Modulos	72 W	1563 x 381 x 84mm	21 kg	6-7m

As informações acima são orientativas para a escolha inicial dos produtos e devem ser confirmadas nos respectivos manuais do usuário que acompanham cada produto